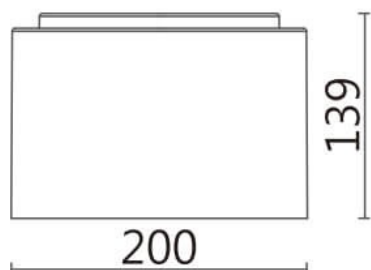
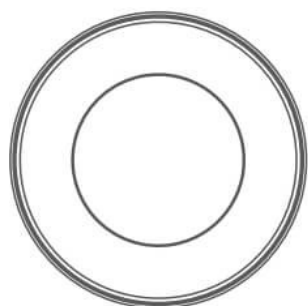




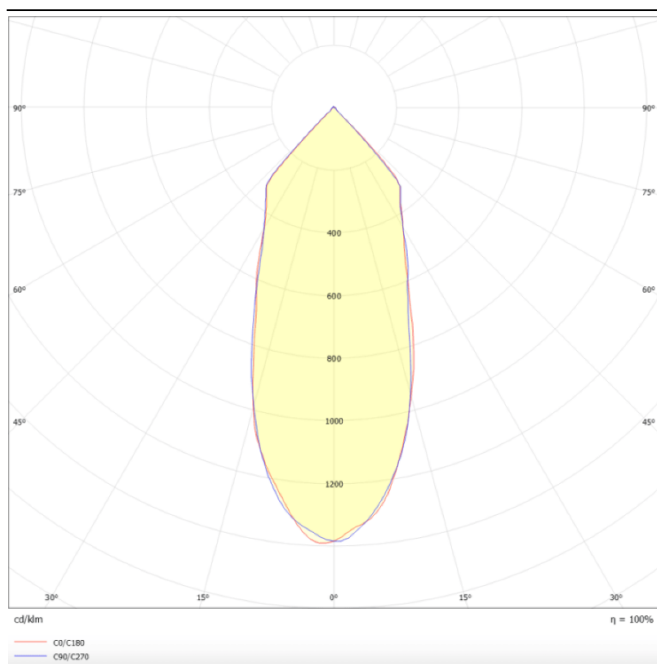
Dimensions

Product dimensions (mm) **Ø200X139 mm**

Esquema



Curva fotométrica



TUBULAR-S






Downlight de superficie Lavov de la familia TUBULAR-S con una potencia de 30W y una optica de 50 grados. CCT 4000K. Con un flujo luminoso total de 2550lm y una eficacia luminosa de 85lm/W. Fabricado en Aluminio inyectado a presión y acabado en color Gris plata. Driver DALI.

Código artículo	86.SD01.3433.03
------------------------	------------------------

Tipo de producto	Indoor
-------------------------	---------------

Categoría	Downlights de superficie
------------------	---------------------------------

Familia	TUBULAR-S
----------------	------------------

Pictograms					
					

Producto	
Potencia real (W)	30
Flujo luminoso real (lm)	2550
Eficacia luminosa (lm/W)	85
Ángulo de apertura	50
Life time (h)	50000h L80B10
IP	IP20
Color	Gris plata
Chip Brand	Philip
Driver incluido	Si
Equipo	DALI
Vida media (h)	40
Temperatura de color (K)	4000
Consistencia de color (SDCM)	SDCM<3
CRI	80