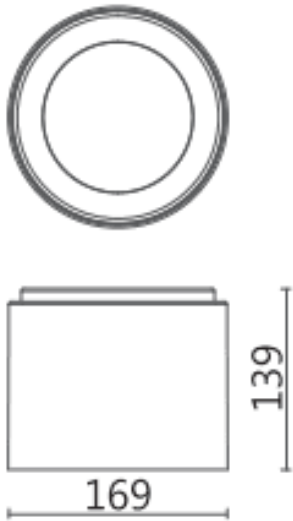




Dimensions










Product dimensions (mm) Ø169X139 mm

Esquema



TUBULAR-S A

Downlight de superficie Lavov de la familia TUBULAR-S con una potencia de 25W y una optica de 24 grados. CCT 4000K. Con un flujo luminosos total de 2050lm y una eficacia luminosa de 82lm/W. Fabricado en Aluminio inyectado a presión y acabado en color Blanco. Driver ON-OFF.

Código artículo	86.SD05.2421.01
Tipo de producto	Indoor
Categoría	Downlights de superficie
Familia	TUBULAR-S A
Pictograms	        

Producto	
Potencia real (W)	25
Flujo luminoso real (lm)	2050
Eficacia luminosa (lm/W)	80
Ángulo de apertura	24
Life time (h)	50000h L80B10
IP	IP20
Color	Blanco
Driver incluido	Si
Equipo	ON-OFF
Vida media (h)	40
Temperatura de color (K)	4000
Consistencia de color (SDCM)	SDCM<3
CRI	80