




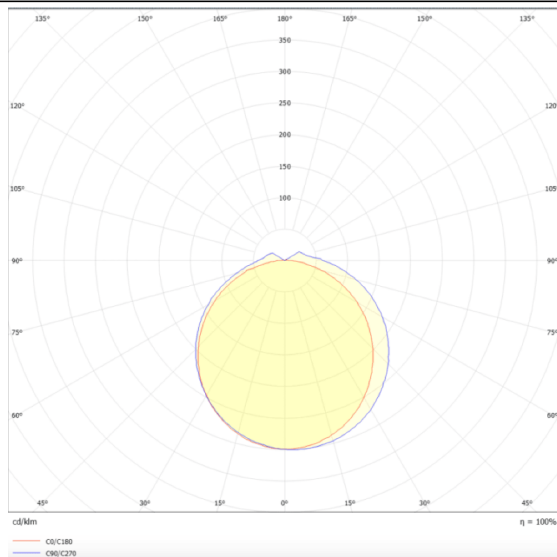
### CONNECT


Luminaire industriel Lavov de la gamme CONNECT, d'une puissance de 60 W et d'un angle de faisceau de 120°, offrant un flux lumineux réel de 7 200 lm et une efficacité de 120 lm/W, fabriqué en aluminium extrudé avec une finition blanche. Driver ON-OFF.

### Dessin technique



### Distribution photométrique



<b>Code article</b>	<b>86.I001.7401.01</b>
<b>Type de produit</b>	<b>Intérieurs</b>
<b>Catégorie</b>	<b>Industriel</b>
<b>Famille</b>	<b>CONNECT</b>
<b>Sous-famille</b>	<b>CONNECT</b>
<b>Pictograms</b>	

<b>Produit</b>	
<b>Puissance système (W)</b>	<b>60</b>
<b>Flux lumineux utile (lm)</b>	<b>7200</b>
<b>Efficacité lumineuse (lm/W)</b>	<b>120</b>
<b>Angle de faisceau</b>	<b>120</b>
<b>Durée de vie</b>	<b>50000h L80B10</b>
<b>IP</b>	<b>66</b>
<b>Finition</b>	<b>Blanc</b>
<b>Driver intégré</b>	<b>oui</b>
<b>Équipement</b>	<b>ON-OFF</b>
<b>Source lumineuse</b>	<b>LED</b>
<b>Type de LED</b>	<b>SMD</b>
<b>Température de couleur (K)</b>	<b>4000</b>
<b>Uniformité chromatique (SDCM)</b>	<b>SDCM3</b>
<b>CRI</b>	<b>80</b>